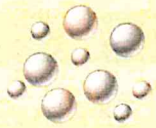



環境出前授業メモ

実験ミッションにトライ！～4つの材料を分けてみよう～

4つの材料



鉄



アイロンビーズ



なぞの
プラスチック



ビーズ

使用できるアイテム (使わないアイテムもあるよ！)



水



ふるい



ろうと



おたま



磁石

予想 (あてはまる材料とアイテムを書こう)

ステップ
1

[Blank box]
(アイテムをえらんでね)

を使って

[Blank box]
(材料をえらんでね)

を取り出せる

ステップ
2

[Blank box]
(アイテムをえらんでね)

を使って

[Blank box]
(材料をえらんでね)

を取り出せる

ステップ
3

[Blank box]
(アイテムをえらんでね)

を使って

[Blank box]
(材料をえらんでね)

を取り出せる

ステップ
4

[Blank box]
(材料をえらんでね)

が最後に残る

結果 (あてはまる材料とアイテムを書こう)

ステップ
1

[Blank box]
(アイテムをえらんでね)

を使って

[Blank box]
(材料をえらんでね)

を取り出した

ステップ
2

[Blank box]
(アイテムをえらんでね)

を使って

[Blank box]
(材料をえらんでね)

を取り出した

ステップ
3

[Blank box]
(アイテムをえらんでね)

を使って

[Blank box]
(材料をえらんでね)

を取り出した



ステップ
4

[Blank box]
(材料をえらんでね)

が最後に残った

まとめ

3R

- 1 **リデュース** : ゴミをへらすこと 
- 2 **リユース** : 使い終わったものを、もう一度使うこと 
- 3 **リサイクル** : 使い終わったものを、^{ざいりょう}材料にもどしてもう一度使うこと

リサイクルをするために

- 1 ^{ざいりょう}材料を ^{ひつよう}必要がある 
 - 2 ^{りよう}を利用すると ^{べんり}便利 
- ↓
そのために

みんなでリサイクルをしていきましょう！
今日はありがとうございました。

