平成26年度 体育会 事後アンケート集計結果（１年生）

①	テーマはふさわしかったか？			
	ふさわしかった	←→		ふさわしくなかった
1組計	15	2	1	0
2組計	18	1	1	0
学年計	33	3	2	0
%	64.7	5.9	3.9	0.0

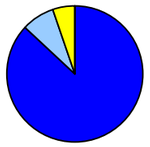

②	練習に積極的に参加したか？			
	積極的	←→		消極的
1組計	16	1	0	0
2組計	13	7	0	0
学年計	29	8	0	0
%	56.9	15.7	0.0	0.0

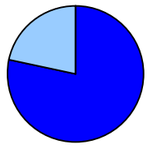

③	体育会に積極的に参加したか？			
	積極的	←→		消極的
1組計	15	2	0	0
2組計	17	3	0	0
学年計	32	5	0	0
%	62.7	9.8	0.0	0.0

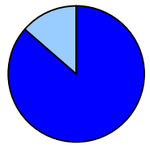

④	クラスは練習に積極的に参加したか？			
	積極的	←→		消極的
1組計	16	1	0	0
2組計	11	8	0	0
学年計	27	9	0	0
%	52.9	17.6	0.0	0.0

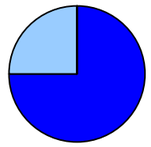

⑤	クラスは体育会に積極的に参加したか？			
	積極的	←→		消極的
1組計	17	0	0	0
2組計	16	4	0	0
学年計	33	4	0	0
%	64.7	7.8	0.0	0.0

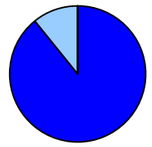

⑦	実行委員・リーダーはがんばったか？			
	がんばった	←→		がんばらなかった
1組計	15	2	1	0
2組計	16	4	4	0
学年計	31	6	5	0
%	60.8	11.8	9.8	0.0

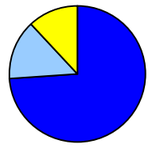

⑧	働きを認められたか？			
	認められた	←→		認められなかった
1組計	10	5	1	1
2組計	9	10	1	0
学年計	19	15	2	1
%	37.3	29.4	3.9	2.0

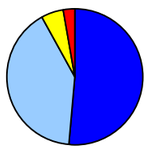

⑨	自分は役に立つことができたか？			
	役に立つ	←→		役に立たない
1組計	9	6	2	0
2組計	8	10	2	0
学年計	17	16	4	0
%	33.3	31.4	7.8	0.0

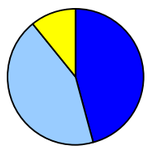

⑩	以前に比べ学級のまとまりはどうなったか？			
	まとまった	←→		まとまらなかった
1組計	7	5	3	0
2組計	10	6	2	0
学年計	17	11	5	0
%	33.3	21.6	9.8	0.0

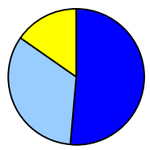

⑪	役に立つものが残ったか？			
	残った	←→		残らなかった
1組計	13	3	0	0
2組計	9	6	3	0
学年計	22	9	3	0
%	43.1	17.6	5.9	0.0

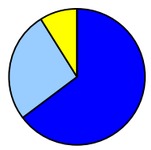

⑨	印象に残ったもの																		
	旋風	横綱引き	全員ﾘﾚｰ	背渡し	騎馬戦	ﾑｶﾃﾞ競走	ﾀｲﾔ取り	しっぽ取り	右京のかごや	綱引き	障害物走	ｱｲｽﾏﾝ	○×ｸｲｽﾞ	ﾌﾞﾛｯｸ対抗ﾘﾚｰ	部勝ﾘﾚｰ	学級旗	ﾌﾞﾛｯｸﾊﾟﾌｫｰﾏﾝｽ		
1組計	3	7	6	4	2	7	4	0	0	0	6	0	0	1	1	3	7		
2組計	8	1	8	2	3	7	1	2	0	0	2	3	2	6	1	0	12		
学年計	11	8	14	6	5	14	5	2	0	0	8	3	2	7	2	3	19	0	109
%	10.1	7.3	12.8	5.5	4.6	12.8	4.6	1.8	0.0	0.0	7.3	2.8	1.8	6.4	1.8	2.8	17.4	0.0	

自分の中に残った、ためになるものは何？

１　組	２　組
協力していろいろなことを成功させる	あきらめないこと　団結
協力	集団行動する時は、きちんとリーダーの話を聞くこと
みんなと協力できる力ができた	ムカデ競走でころんでもゴールまで最後まで行けた
いっち団結すること	ムカデやブロックパフォーマンスで協力できたことだと思います
努力すれば上手になること	ブロックパフォーマンス
練習すればするほど上手になる	体力
リレー	ブロックパフォーマンス
けじめをつけること	協力すること
たのしかった	返事をする事
団体行動の大切さ	団結力
クラスの団結力	協力すること
協力	人との協力
みんなで協力すること	だんけつ力
努力すればするほど上手になれる	ブロックパフォーマンス
	団結力
	ブロックパフォーマンス